



Acessibilidade e Mobilidade



Somos Hidrolight.

Há 35 anos, nasceu a Hidrolight em Garopaba, e hoje somos a maior indústria de órteses do Brasil. Nossa jornada começou em 1986, com a venda de bodyboards em Garopaba, Santa Catarina. A transição de surfshops para lojas esportivas e academias marcou a evolução para a produção em neoprene. De 1990 a 2000, fomos de uma caixa personalizada para o nosso primeiro edifício no parque industrial.

Com qualidade reconhecida no mercado, nos especializamos em produtos ortopédicos e acessórios esportivos, incorporando tecnologia de ponta e materiais premium. Durante a crise de 2008, escolhemos investir em automação, importando tecnologias de maquinário e matérias-primas da Europa. A partir disso, crescer não era uma opção, era uma realidade.

Em 2019, erguemos um novo edifício industrial com escritório administrativo, produção, almoxarifado e muito mais. Conquistamos a Autorização de Funcionamento de Empresa pela Anvisa, marcamos presença na 24ª Feira Hospitalar e obtivemos o primeiro Selo Ouro ABVTEX, e nossa expansão continua. Hoje, já estamos operando no novo Parque Industrial em Paulo Lopes, SC, de 7.100m².

A Hidrolight é reconhecida em mais de 28 países na Europa, 9 na América Latina, EUA e Canadá. Hoje possuímos a certificação ISO 9001:15, inauguramos o Global Business Center Hidrolight em São Paulo. Temos mais de 450 colaboradores, 360 produtos e somos a marca mais protegida no Brasil no nosso segmento.

Acreditamos na evolução constante, não apenas de produtos, mas também de processos e equipe, para entregar o melhor aos nossos consumidores. Estamos no mundo para fazer a diferença. Nosso compromisso é proporcionar e garantir bem-estar, prevenção e tratamento para uma vida de qualidade e movimento constante.

Você foi feito para se movimentar, nós para cuidarmos disso!



Centro de Distribuição - Paulo Lopes/SC



Centro de Distribuição - Garopaba/SC

ÍNDICE

05. *MULETAS*

07. *BENGALAS*


09. *ANDADORES*

12. *CADEIRAS DE BANHO*

15. *COLCHÃO PNEUMÁTICO*

17. *BANCOS PARA BANHO*





Muleta Canadense Fixa

MULETA CANADENSE - FIXA
SC600

(4) CIRCUNFERÊNCIA 12CM
(3) MANOPLA 11CM
(2) APOIO 23CM
(1) ALTURA 75CM A 97CM

SISTEMA ANTIRRUÍDO
PONTEIRAS EMBORRACHADAS
SUPORTA ATÉ 130KG
ALUMÍNIO LEVE E ANODIZADO

NOTIFICAÇÃO ANVISA: 80758210053

SC600A
PONTEIRA PARA MULETA CANADENSE FIXA

(3) DIÂMETRO BASE: 42MM (2) ALTURA: 55MM (1) DIÂMETRO INTERNO: 19MM

FÁCIL MONTAGEM! NÃO NECESSITA DE FERRAMENTAS

MULETA CANADENSE - ARTICULADA
SC603

(4) CIRCUNFERÊNCIA 11CM
(3) MANOPLA 11CM
(2) APOIO 27CM A 37CM
(1) ALTURA 68CM A 91CM

ALTIMA AJUSTÁVEL POR BOTÃO
SISTEMA ANTIRRUÍDO
CONSTRUÇÃO ROBUSTA
SUPORTA ATÉ 130KG
PONTEIRAS EMBORRACHADAS
ALUMÍNIO LEVE E ANODIZADO

NOTIFICAÇÃO ANVISA: 80758210059

SC603A
PONTEIRA PARA MULETA CANADENSE ARTICULADA

(3) DIÂMETRO BASE: 39MM (2) ALTURA: 47MM (1) DIÂMETRO INTERNO: 19MM

FÁCIL MONTAGEM! NÃO NECESSITA DE FERRAMENTAS

MULETA AXILAR - 3 EM 1
SC602

(4) CIRCUNFERÊNCIA 12CM
(3) MANOPLA 10CM
(2) AXILA 20CM
(1) ALTURA 97CM A 1,58M

CONSTRUÇÃO ROBUSTA
3 NÍVEIS DE AJUSTE
TECNOLOGIA ENGATE RÁPIDO
SUPORTA ATÉ 130KG
ALUMÍNIO LEVE E ANODIZADO

NOTIFICAÇÃO ANVISA: 80758210059 | 80758210091

SC602A
PONTEIRA PARA MULETA AXILAR 3 EM 1

(3) DIÂMETRO BASE: 44MM (2) ALTURA: 53MM (1) INTERNO: 15 X 23MM

FÁCIL MONTAGEM! NÃO NECESSITA DE FERRAMENTAS

MULETA AXILAR (P/M/G)
SC601

(4) CIRCUNFERÊNCIA 12CM
(3) MANOPLA 10CM
(2) AXILA 18CM
ALTURA P: 92CM A 113CM M: 112CM A 133CM G: 132CM A 153CM

ALTIMA AJUSTÁVEL POR BOTÃO
TECNOLOGIA ENGATE RÁPIDO
PONTEIRAS EMBORRACHADAS
SUPORTA ATÉ 130KG
CONSTRUÇÃO ROBUSTA
ALUMÍNIO LEVE E ANODIZADO

NOTIFICAÇÃO ANVISA: 80758210052 | 80758210091

SC601A
PONTEIRA PARA MULETA AXILAR (P/M/G)

(3) DIÂMETRO BASE: 41MM (2) ALTURA: 54MM (1) DIÂMETRO INTERNO: 22MM

FÁCIL MONTAGEM! NÃO NECESSITA DE FERRAMENTAS

VENDIDO EM PAR

VENDIDO EM PAR

VENDIDO EM PAR

IMAGENS MERAMENTE ILUSTRATIVAS



Bengala Tipo T



(4) CIRCUNFERÊNCIA
9CM

(3) MANOPLA
12CM

(2) DIÂMETRO
19MM

(1) ALTURA
80CM A 90CM

BENGALA DOBRÁVEL SC501

APOIO DE MÃO ANATÔMICO

ALTURA AJUSTÁVEL POR BOTÃO


PONTEIRAS EMBORRACHADAS

CONSTRUÇÃO ROBUSTA

SUPORTA ATÉ 100KG

SISTEMA ANTIRRUÍDO

ALUMÍNIO LEVE E ANODIZADO



IMAGENS MERAMENTE ILUSTRATIVAS

NOTIFICAÇÃO ANVISA: 80758210058



FÁCIL MONTAGEM!
NÃO NECESSITA
DE FERRAMENTAS



SC501A PONTEIRA BENGALA DOBRÁVEL

(3) DIÂMETRO BASE: 38MM

(2) ALTURA: 47MM

(1) DIÂMETRO INTERNO: 19MM

1

2

3

4

IMAGENS MERAMENTE ILUSTRATIVAS

(4) CIRCUNFERÊNCIA
9CM

(3) MANOPLA
13CM

(2) DIÂMETRO
19MM

(1) ALTURA
69CM A 92CM

BENGALA TIPO T SC500

APOIO DE MÃO ANATÔMICO

ALTURA AJUSTÁVEL POR BOTÃO

SISTEMA ANTIRRUÍDO

CONSTRUÇÃO ROBUSTA

SUPORTA ATÉ 100KG

PONTEIRAS EMBORRACHADAS

ALUMÍNIO LEVE E ANODIZADO



IMAGENS MERAMENTE ILUSTRATIVAS

NOTIFICAÇÃO ANVISA: 80758210058



FÁCIL MONTAGEM!
NÃO NECESSITA
DE FERRAMENTAS



SC500A PONTEIRA BENGALA TIPO T

(3) DIÂMETRO BASE: 38MM

(2) ALTURA: 48MM

(1) DIÂMETRO INTERNO: 19MM

1

3

4

2

3

4

1

2

(4) CIRCUNFERÊNCIA
9CM

(3) MANOPLA
13CM

(2) DIÂMETRO
16MM

(1) ALTURA
72CM A 95CM

BENGALA 4 PONTAS SC502

CONSTRUÇÃO ROBUSTA

1- PERNAS EM AÇO RESISTENTE



PONTEIRAS EMBORRACHADAS

2- ALUMÍNIO LEVE E ANODIZADO

SUPORTA ATÉ 100KG

ALTURA AJUSTÁVEL POR BOTÃO

SISTEMA ANTIRRUÍDO



IMAGENS MERAMENTE ILUSTRATIVAS

NOTIFICAÇÃO ANVISA: 80758210058



FÁCIL MONTAGEM!
NÃO NECESSITA
DE FERRAMENTAS



SC502A PONTEIRA PARA BENGALA 4 PONTAS

(3) DIÂMETRO BASE: 35MM

(2) ALTURA: 31MM

(1) DIÂMETRO INTERNO: 16MM

2

1



Andador Articulado 3 Barras

(1) PROFUNDIDADE 69CM
 (2) LARGURA 59CM
 (3) ALTURA 78CM A 89CM (DA RODA A MANOPLA)

ANDADOR 4 RODAS

SC302

COM FREIO
POSSUI ASSENTO SOFT
SUPORTA ATÉ 135KG
ALUMÍNIO LEVE E ANODIZADO

APOIO DE MÃO ANATÔMICO
CESTO RESISTENTE E ESPAÇOSO
DOBRÁVEL E COM FÁCIL MONTAGEM

NOTIFICAÇÃO ANVISA: 80758210057 | 80758210093



FÁCIL MONTAGEM!
NÃO NECESSITA DE FERRAMENTAS



(4) CIRCUNFERÊNCIA 11CM
 (3) LARGURA 116CM
 (2) DIÂMETRO 28MM
 (1) ALTURA 73CM A 90CM

ANDADOR ARTICULADO - 3 BARRAS

SC300



APOIO DE MÃO ANATÔMICO	COM 3 MODOS DE USO
COMPATÍVEL COM PAR DE RODAS*	SUPORTA ATÉ 135KG
DOBRÁVEL E COM FÁCIL MONTAGEM	ALUMÍNIO LEVE E ANODIZADO

NOTIFICAÇÃO ANVISA: 80758210060

*PAR DE RODAS VENDIDO SEPARADAMENTE

IMAGENS MERAMENTE ILUSTRATIVAS

FÁCIL MONTAGEM!
NÃO NECESSITA DE FERRAMENTAS



SC300A*
PAR DE RODAS PARA ANDADOR ARTICULADO

(2) DIÂMETRO: 13CM (1) ALTURA: 24CM

*PAR DE RODAS VENDIDO SEPARADAMENTE

(1) PROFUNDIDADE 57CM (2) LARGURA 62CM (3) ALTURA 82CM A 97CM (DA RODA A MANOPLA)

ANDADOR TRICICLO

SC301

COM FREIO
COM MODO ESTACIONAMENTO
CESTO RESISTENTE E ESPAÇOSO
DOBRÁVEL E COM FÁCIL MONTAGEM
COM FREIO
APOIO DE MÃO ANATÔMICO
SUPORTA ATÉ 135KG
ALUMÍNIO LEVE E ANODIZADO

IMAGENS MERAMENTE ILUSTRATIVAS

NOTIFICAÇÃO ANVISA: 80758210056



FÁCIL MONTAGEM!
NÃO NECESSITA DE FERRAMENTAS



(1) PROFUNDIDADE 66CM (2) LARGURA 64CM (3) ALTURA 79CM A 93CM (DA RODA A MANOPLA)

ANDADOR PREMIUM

SC303

COM FREIO
APOIO DE MÃO ANATÔMICO
COM MODO ESTACIONAMENTO
DOBRÁVEL E COM FÁCIL MONTAGEM
COM FREIO
COM BAG REMOVÍVEL
SUPORTA ATÉ 135KG
ALUMÍNIO LEVE E ANODIZADO

NOTIFICAÇÃO ANVISA: 80758210056



FÁCIL MONTAGEM!
NÃO NECESSITA DE FERRAMENTAS



Cadeira de Banho Alumínio 135kg Desmontável

↑ (1) ALTURA (DA RODA AO ENCOSTO) 54CM A 59CM ← (2) COMPRIMENTO 56CM ↑ (3) RODA 98MM X 26MM ⇄ (4) ASSENTO 41CM X 41CM

CADEIRA DE BANHO ALUMÍNIO 100KG DESMONTÁVEL
SC100

RODAS 360° COM FREIO

CONSTRUÇÃO ROBUSTA

DOBRÁVEL E COM FÁCIL MONTAGEM

ALUMÍNIO LEVE E ANODIZADO

ALTURA AJUSTÁVEL

FÁCIL HIGIENIZAÇÃO

NOTIFICAÇÃO ANVISA: 80758210086



FÁCIL MONTAGEM!
NÃO NECESSITA DE FERRAMENTAS



↑ (1) ALTURA (DA RODA AO ENCOSTO) 47CM A 52CM ← (2) COMPRIMENTO 46CM ↑ (3) RODA 98MM X 26MM ⇄ (4) ASSENTO 42CM X 42CM

CADEIRA DE BANHO ALUMÍNIO 135KG DESMONTÁVEL
SC101

RODAS 360° COM FREIO

CONSTRUÇÃO ROBUSTA

APOIO PARA PÉS REMOVÍVEL

ALUMÍNIO LEVE E ANODIZADO

DOBRÁVEL E COM FÁCIL MONTAGEM

FÁCIL HIGIENIZAÇÃO

ALTURA AJUSTÁVEL

NOTIFICAÇÃO ANVISA: 80758210054



FÁCIL MONTAGEM!
NÃO NECESSITA DE FERRAMENTAS



(1) ALTURA (DA RODA A MANOPLA)
94,5CM

(2) LARGURA (ENTRE BRAÇOS)
61CM

(3) RODA
10 CM

(4) ASSENTO
43CM X 43CM

CADEIRA DE BANHO ALUMÍNIO 150KG DESMONTÁVEL SC102

RODAS 360° COM FREIO

CONSTRUÇÃO ROBUSTA

APOIO PARA PÉS REMOVÍVEL

ALUMÍNIO LEVE E ANODIZADO

DOBRÁVEL E COM FÁCIL MONTAGEM

FÁCIL HIGIENIZAÇÃO

ALTURA AJUSTÁVEL

BRAÇOS ARTICULADOS

NOTIFICAÇÃO ANVISA: 80758210094



IMAGENS MERAMENTE ILUSTRATIVAS



Kit Colchão Pneumático

KIT COLCHÃO PNEUMÁTICO SC400

(3) MANGUEIRA 1,2M (2) COMPRIMENTO 1M (1) ALTURA 2,35M

FÁCIL MONTAGEM	SUporta ATÉ 130KG
COLCHÃO IMPERMEÁVEL	PRESSÃO REGULÁVEL
ACOMPANHA KIT PARA PEQUENOS REPAROS	SILENCIOSO

REGISTRO INMETRO
NOTIFICAÇÃO ANVISA: 80758210089

ÚNICO PRODUTO BIVOLT DO MERCADO



SC400A
COLCHÃO PNEUMÁTICO - AVULSO

SC400B
BOMBA COMPRESSORA - AVULSO

(4) LARGURA: 12CM	(3) FIO: 1,65M
(2) PROFUNDIDADE: 27CM	(1) ALTURA: 9CM



Banco para Banho Simples

(1) ALTURA (DO ASSENTO AO CHÃO)
34CM A 52CM

(2) DIÂMETRO
28MM

(3) ASSENTO
30CM X 49CM

BANCO PARA BANHO SIMPLES SC200

APOIO DE MÃO	SUPPORTA ATÉ 130KG
ALTURA AJUSTÁVEL POR BOTÃO	CONSTRUÇÃO ROBUSTA
PONTEIRAS EMBORRACHADAS	ALUMÍNIO LEVE E ANODIZADO

NOTIFICAÇÃO ANVISA: 80758210055 | 80758210092

FÁCIL MONTAGEM!
NÃO NECESSITA DE FERRAMENTAS



IMAGENS MERAMENTE ILUSTRATIVAS

(1) ALTURA (DO ASSENTO AO CHÃO)
34CM A 52CM

(2) DIÂMETRO
28MM

(3) ASSENTO
30CM X 49CM

BANCO PARA BANHO COM ENCOSTO SC201

APOIO DE MÃO	SUPPORTA ATÉ 130KG
ALTURA AJUSTÁVEL POR BOTÃO	CONSTRUÇÃO ROBUSTA
PONTEIRAS EMBORRACHADAS	ALUMÍNIO LEVE E ANODIZADO

NOTIFICAÇÃO ANVISA: 80758210055 | 80758210092

FÁCIL MONTAGEM!
NÃO NECESSITA DE FERRAMENTAS



(1) ALTURA (DO ASSENTO AO CHÃO)
40CM A 54CM

(2) DIÂMETRO
28MM

(3) LARGURA
47CM

(4) ASSENTO
33CM X 40CM

BANCO PARA BANHO COM ENCOSTO E APOIO PARA BRAÇO SC202

APOIO DE BRAÇO COM REVESTIMENTO	SUPPORTA ATÉ 130KG
ALTURA AJUSTÁVEL POR BOTÃO	CONSTRUÇÃO ROBUSTA
PONTEIRAS EMBORRACHADAS	ALUMÍNIO LEVE E ANODIZADO

NOTIFICAÇÃO ANVISA: 80758210055 | 80758210092

FÁCIL MONTAGEM!
NÃO NECESSITA DE FERRAMENTAS





Acessibilidade e Mobilidade

